



Arteterapeutas en Chile: Hacia una caracterización

Santiago, 5 de Diciembre 2016

Encuesta de Arte Terapeutas en Chile

- **Objetivo General:**

Identificar y caracterizar a las(os) arte terapeutas en ejercicio en Chile.

- **Objetivos Específicos:**

- Identificar los niveles de formación con que cuentan.
- Identificar principales áreas en que se desempeñan.
- Identificar principales modalidades de trabajo.
- Caracterizar principales condiciones de empleabilidad.

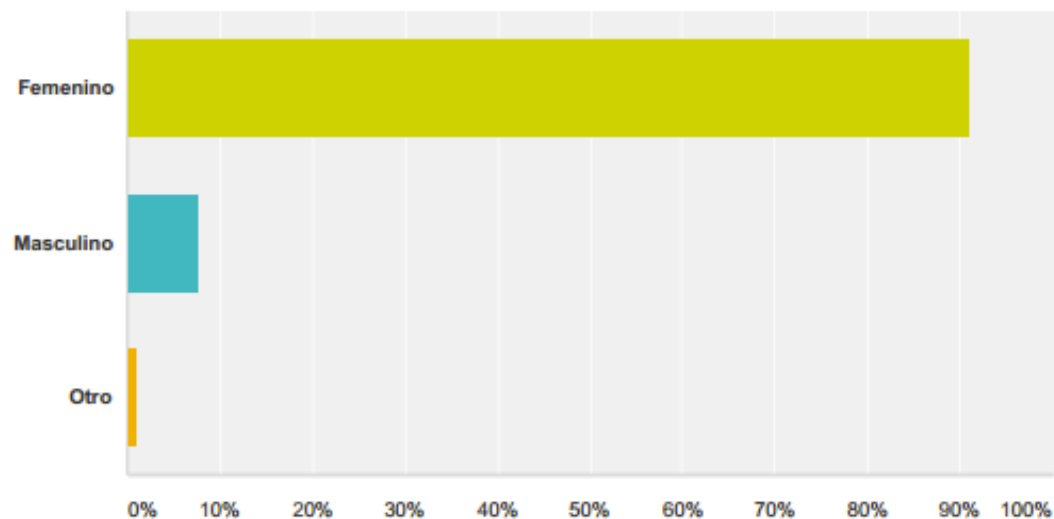
Procedimiento

- Encuesta online
 - enviada a 250 personas (egresados(as) Universidad de Chile, Universidad del Desarrollo, miembros ACAT, otros contactos).
 - 59 preguntas
- Respuestas recibidas: 111
- Respuestas válidamente emitidas: 106
- Respuestas de arte terapeutas tituladas(os): 90
- Respuestas de arte terapeutas en formación: 16

I. Caracterización: Género

Q2 Sexo

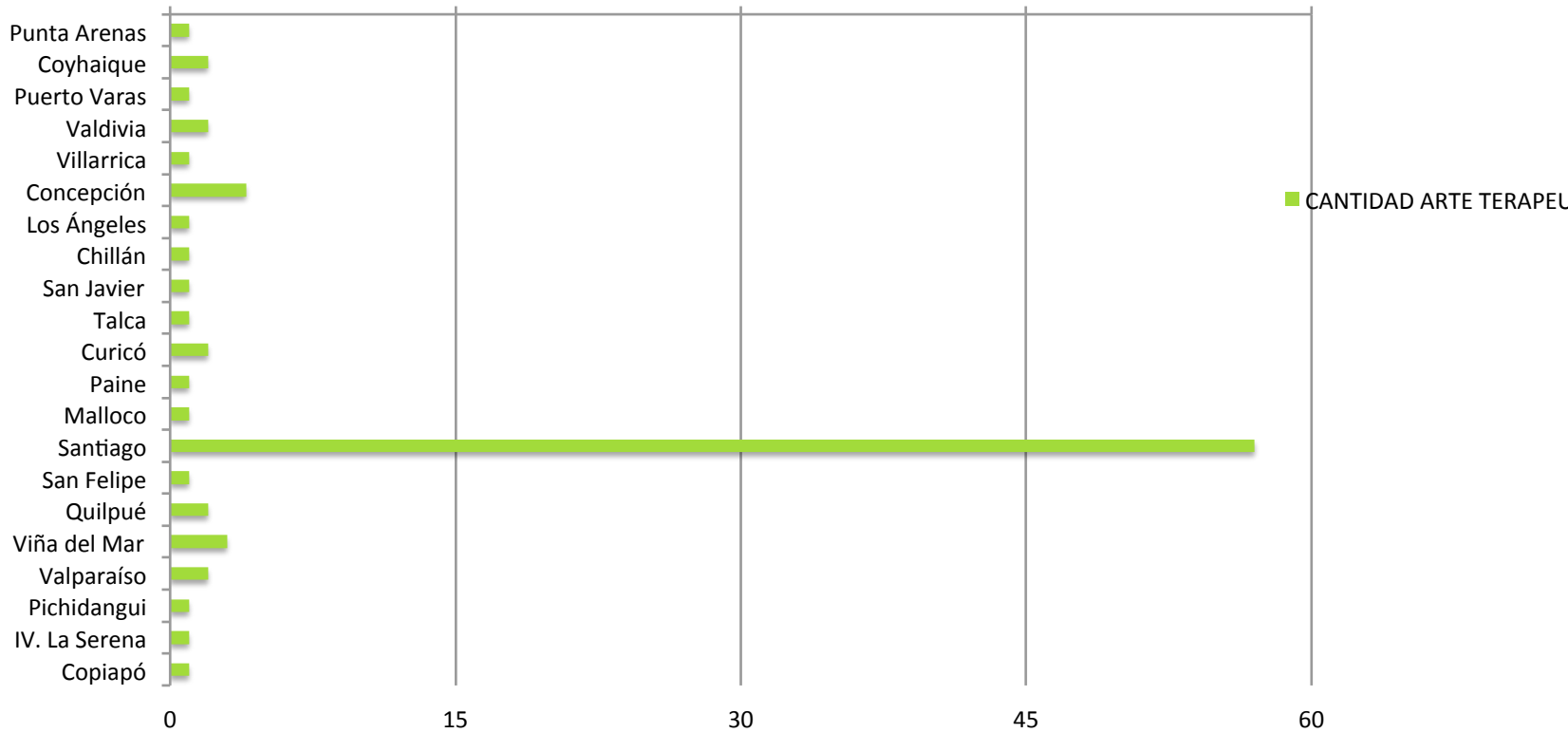
Respondido: 90 Omitido: 0



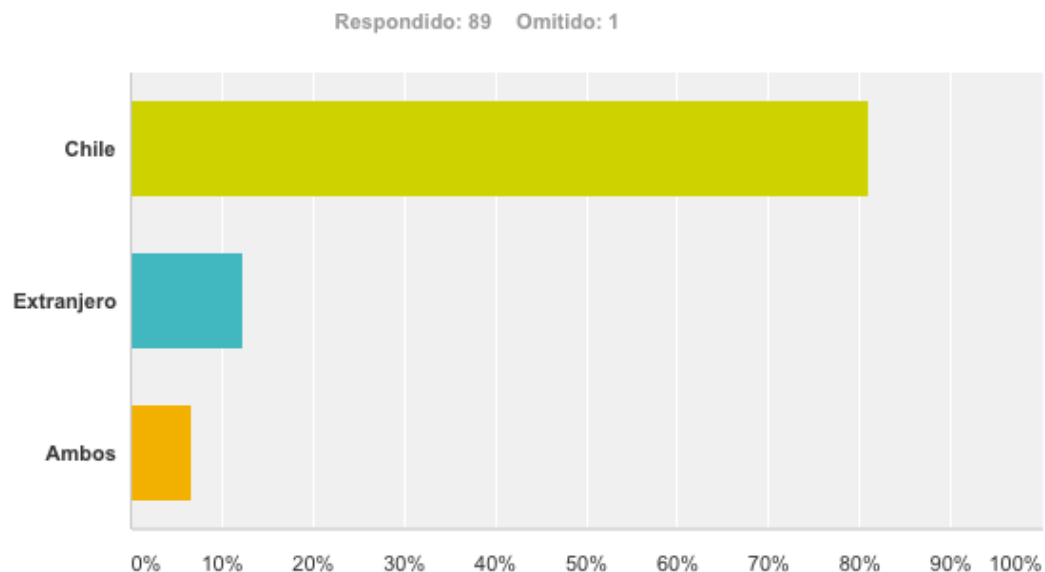
Opciones de respuesta	Respuestas
Femenino	91,11% 82
Masculino	7,78% 7
Otro	1,11% 1
Total	90

I. Caracterización: Localización

CANTIDAD ARTE TERAPEUTAS



I. Caracterización: Lugar de Formación

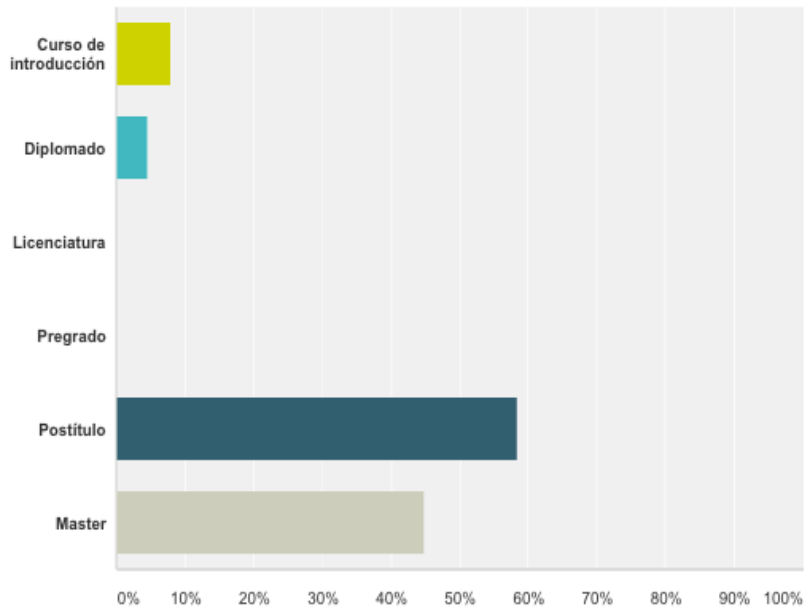


Opciones de respuesta	Respuestas
Chile	80,90% 72
Extranjero	12,36% 11
Ambos	6,74% 6

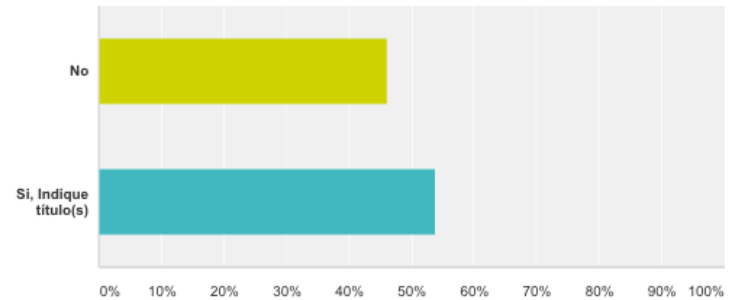
Total de encuestados: 89

I. Caracterización: Nivel de Formación y Estudios Complementarios

Respondido: 89 Omitido: 1



Respondido: 89 Omitido: 1

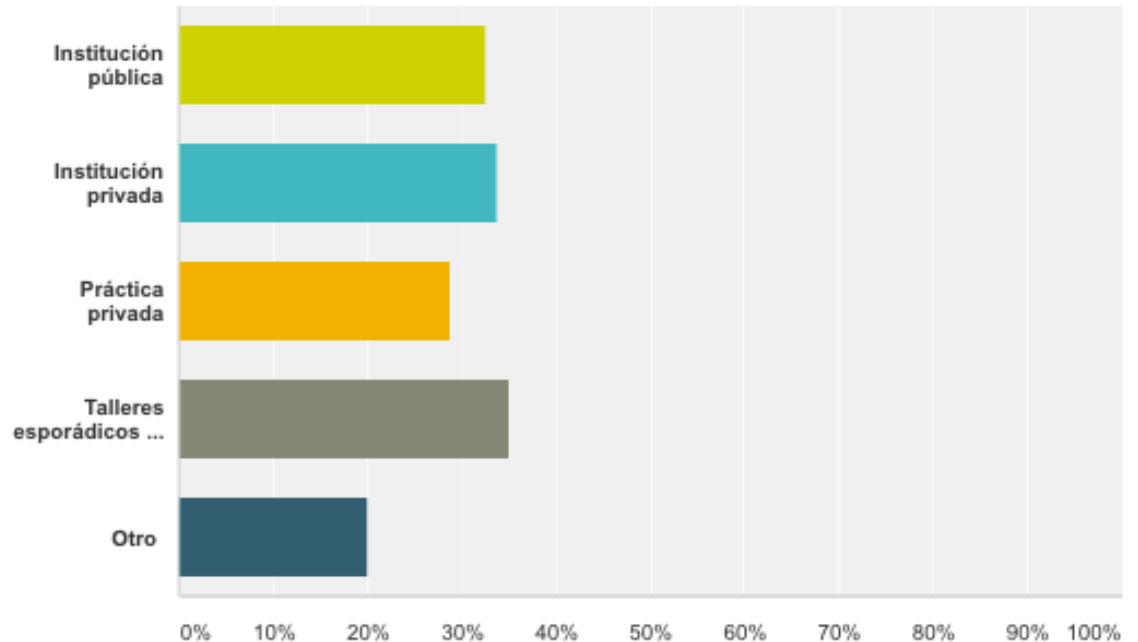


Opciones de respuesta	Respuestas
Curso de introducción	7,87% 7
Diplomado	4,49% 4
Licenciatura	0,00% 0
Pregrado	0,00% 0
Postítulo	58,43% 52
Master	44,94% 40
Total de encuestados: 89	

Opciones de respuesta	Respuestas
No	46,07% 41
Si, Indique título(s)	53,93% 48
Total	

II. Empleabilidad

El 57,5% de quienes respondieron trabajan actualmente de manera remunerada como arte terapeutas, en los siguientes contextos:

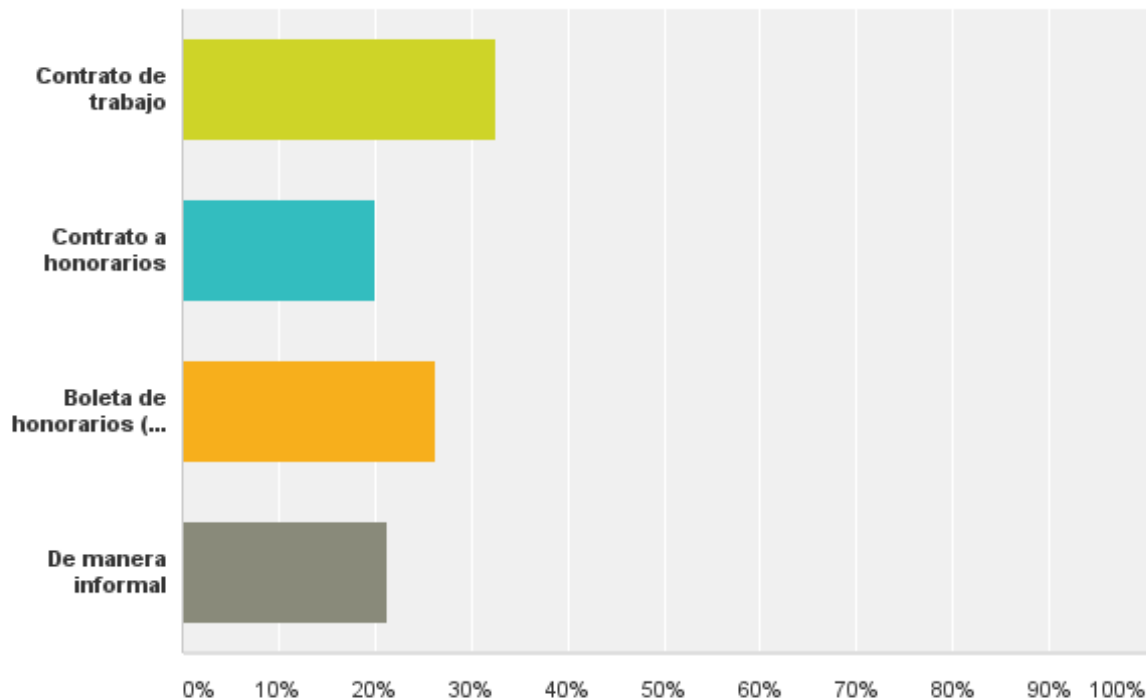


Opciones de respuesta	Respuestas	
▼ Institución pública	32,50%	26
▼ Institución privada	33,75%	27
▼ Práctica privada	28,75%	23
▼ Talleres esporádicos en distintos lugares	35,00%	28
▼ Otro	20,00%	16

Total de encuestados: 80

II. Empleabilidad: Tipo de compromiso laboral

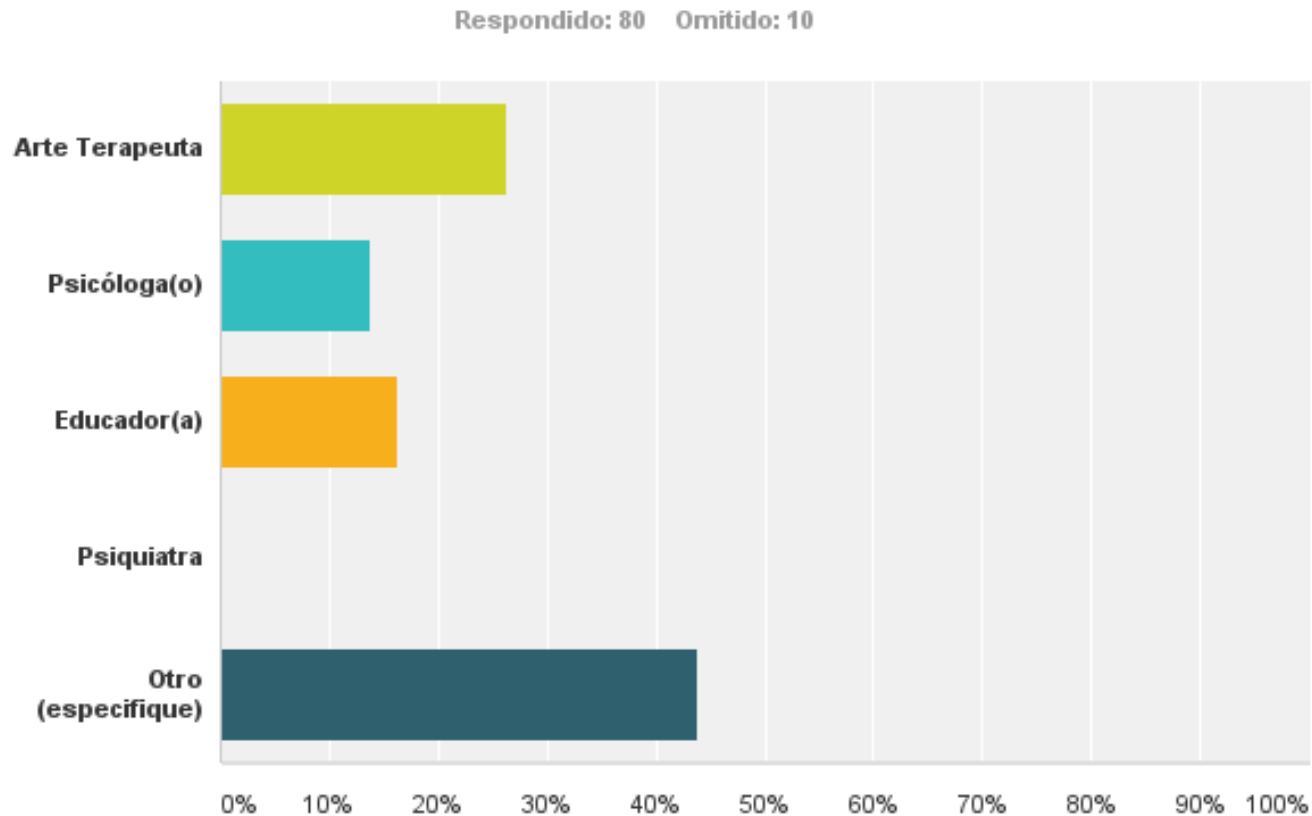
Respondido: 80 Omitido: 10



Opciones de respuesta	Respuestas
Contrato de trabajo	32,50% 26
Contrato a honorarios	20,00% 16
Boleta de honorarios (sin que haya contrato)	26,25% 21
De manera informal	21,25% 17
Total	80

II. Empleabilidad:

¿Bajo qué figura nos refugiamos los arte terapeutas para tener un contrato de trabajo o un contrato a honorarios?



II. Empleabilidad:

Opciones de respuesta	Respuestas	
Arte Terapeuta	26,25%	21
Psicóloga(o)	13,75%	11
Educador(a)	16,25%	13
Psiquiatra	0,00%	0
Otro (especifique)	43,75%	35
Total		80

Entre “Otro” destacan:

- Monitor
- Tutor
- Tallerista
- Profesora de Arte
- Dibujante
- etc.

II. Empleabilidad:

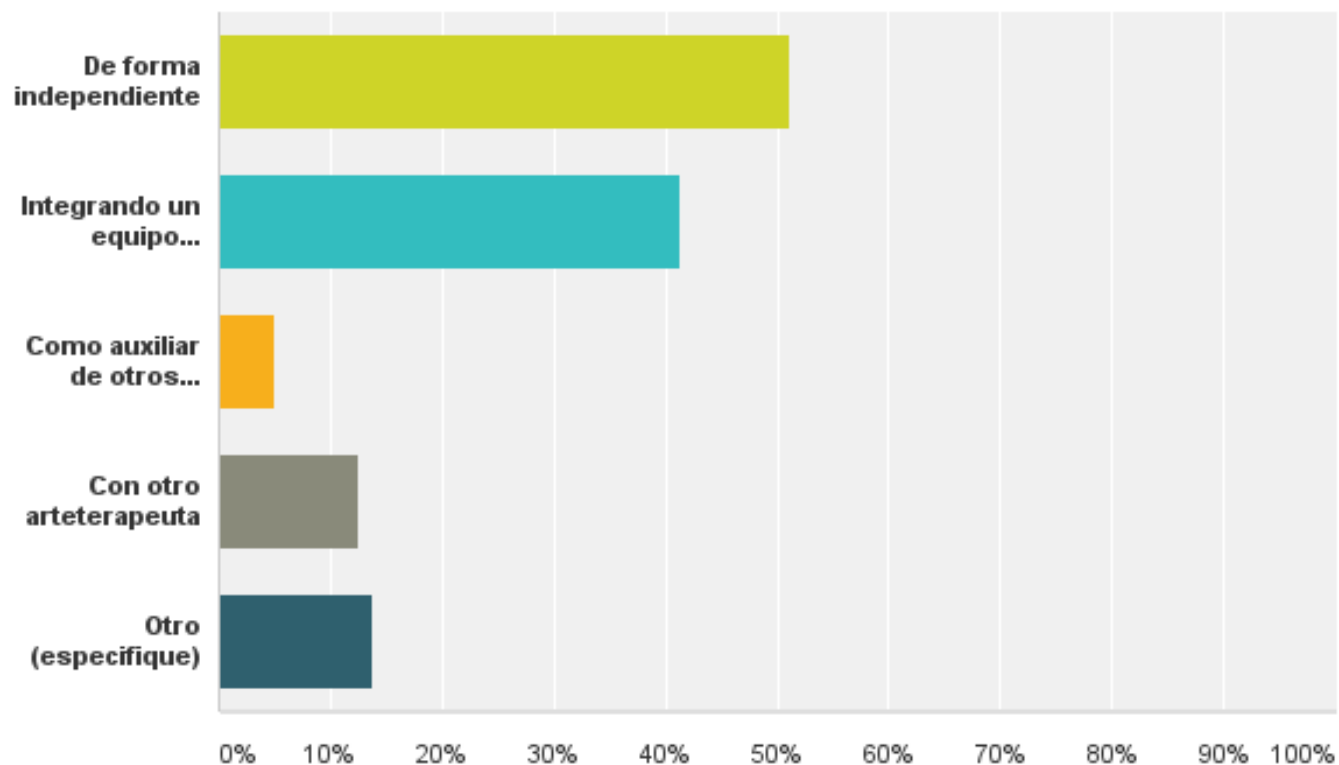
¿Bajo qué giro emiten sus boletas de honorario los arte terapeutas en Chile?

De 45 respuestas, los más utilizados son:

- Otros Profesionales de la Salud 851920 17 respuestas
- Servicios personales de educación 809049 7 respuestas
- Otras actividades de servicios profesionales N.C.P 930990 5 respuestas
- Actividades artísticas, Funciones artísticas, Actores, Músicos, Conferencistas, Otros. 921430 5 respuestas
- Educación extraescolar (Escuela de conducción, musical, modelaje, etc) 809030
- Otros Diseñadores N.C.P 749929

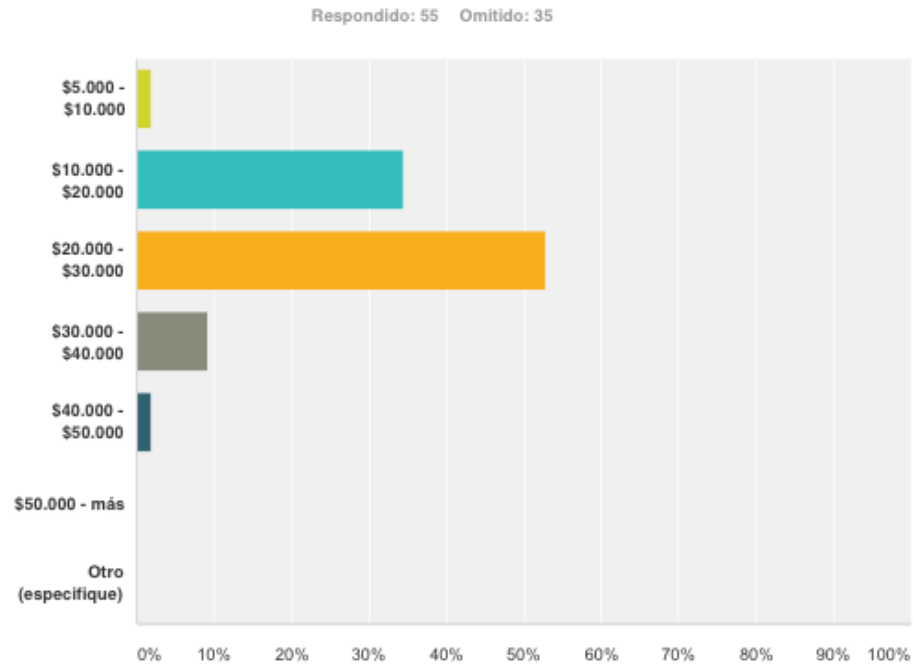
II. Empleabilidad: Forma de trabajo.

Respondido: 80 Omitido: 10



Opciones de respuesta	Respuestas
De forma independiente	51,25% 41
Integrando un equipo interdisciplinario	41,25% 33
Como auxiliar de otros profesionales	5,00% 4
Con otro arteterapeuta	12,50% 10
Otro (especifique)	13,75% 11
Total de encuestados: 80	

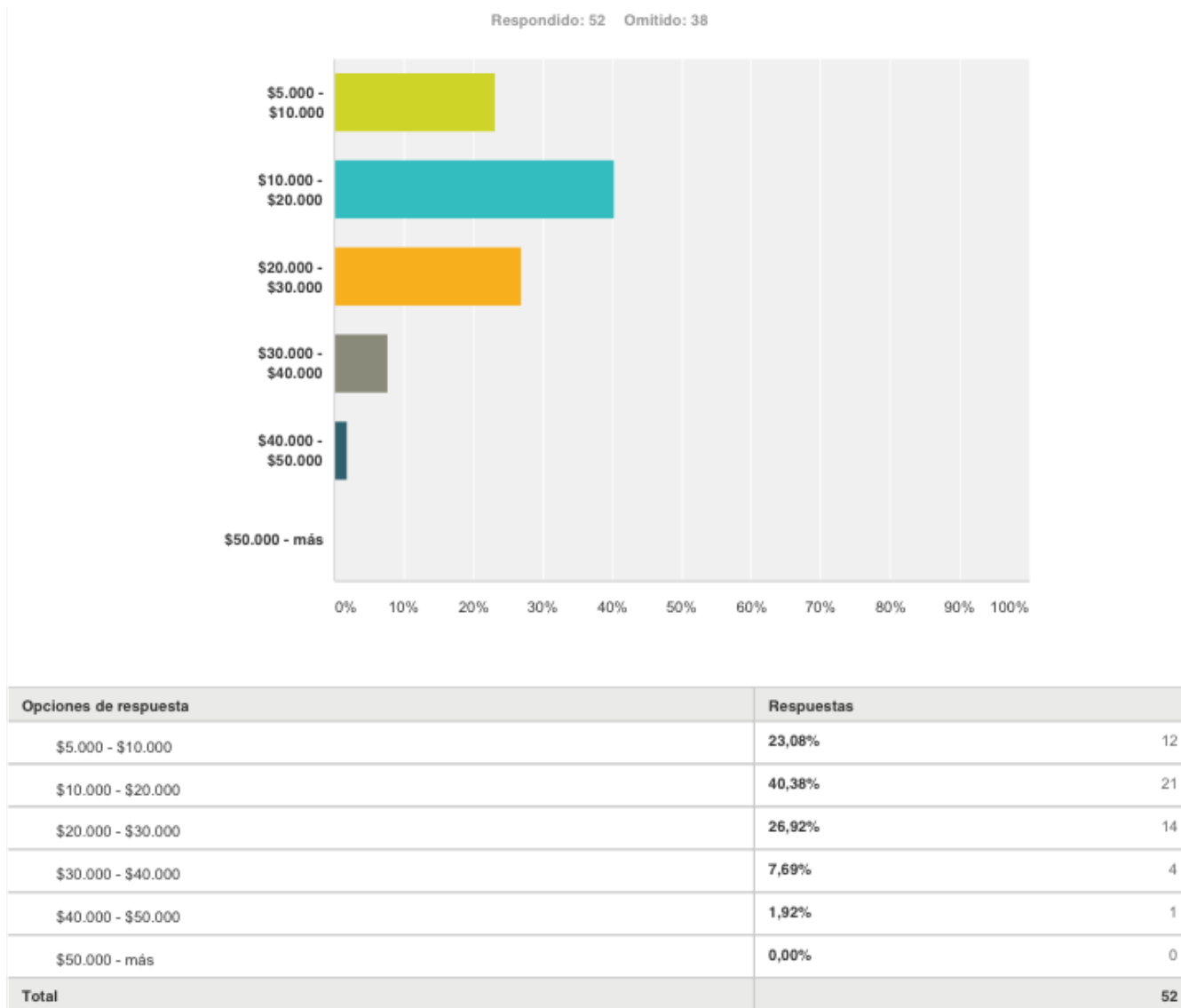
II. Empleabilidad: Valor hora en consulta privada



Opciones de respuesta	Respuestas
\$5.000 - \$10.000	1,82% 1
\$10.000 - \$20.000	34,55% 19
\$20.000 - \$30.000	52,73% 29
\$30.000 - \$40.000	9,09% 5
\$40.000 - \$50.000	1,82% 1
\$50.000 - más	0,00% 0
Otro (especifique)	0,00% 0
Total	55

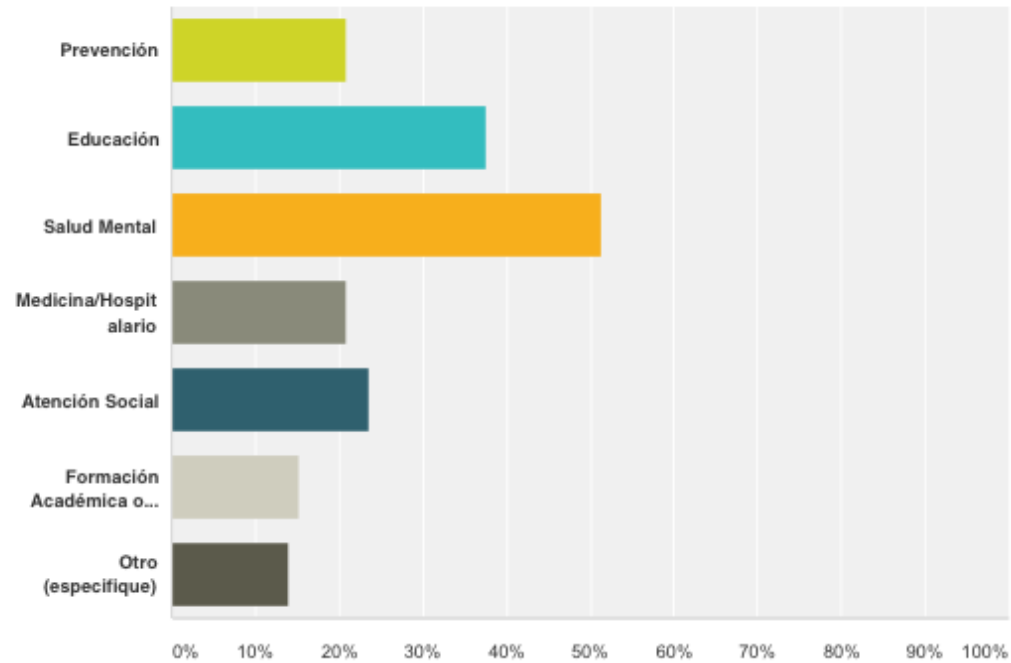
II. Empleabilidad:

Valor hora en institución pública/privada.



II. Empleabilidad: Áreas de trabajo

Respondido: 72 Omitido: 18



Opciones de respuesta	Respuestas
Prevención	20,83% 15
Educación	37,50% 27
Salud Mental	51,39% 37
Medicina/Hospitalario	20,83% 15
Atención Social	23,61% 17
Formación Académica o docencia	15,28% 11
Otro (especifique)	13,89% 10
Total de encuestados: 72	

- Contexto de área Educación

	Pública	Privada	Total	
Atención temprana		4	6	10
Niños	10	19	29	
Adolescente	5	8	13	
Adultos	2	5	7	

- Contexto de área Salud

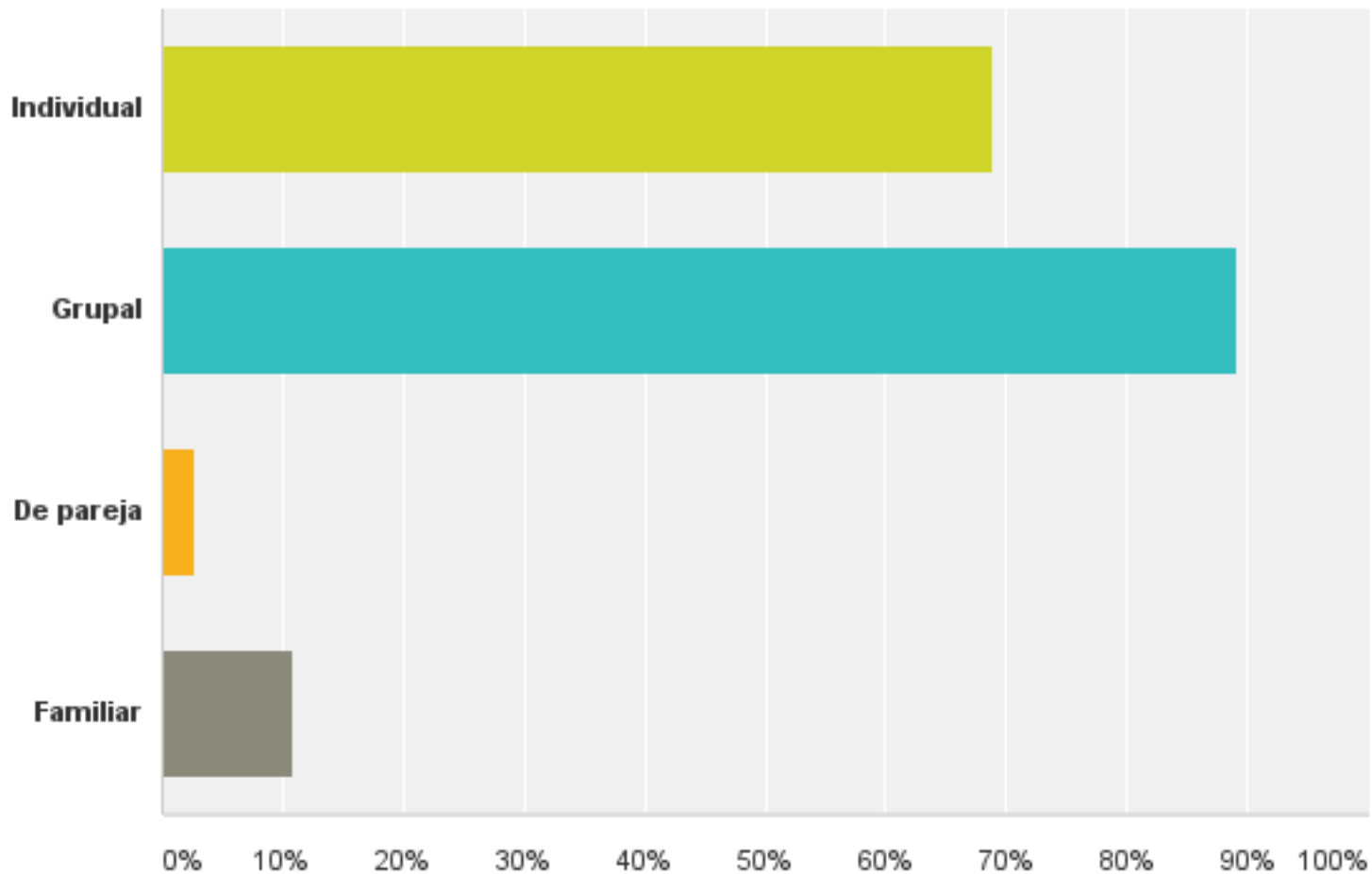
	Pública	Privada	Total	
Atención temprana		6	5	11
Niños	11	10	15	
Adolescente	7	7	14	
Adultos	13	12	25	
Adulto Mayor	8	2	10	

- Contexto de área Social

		Pública	Privada	Total
Adolescentes		1	1	
Adultos	6	2	8	
Adultos Mayores.		2		2

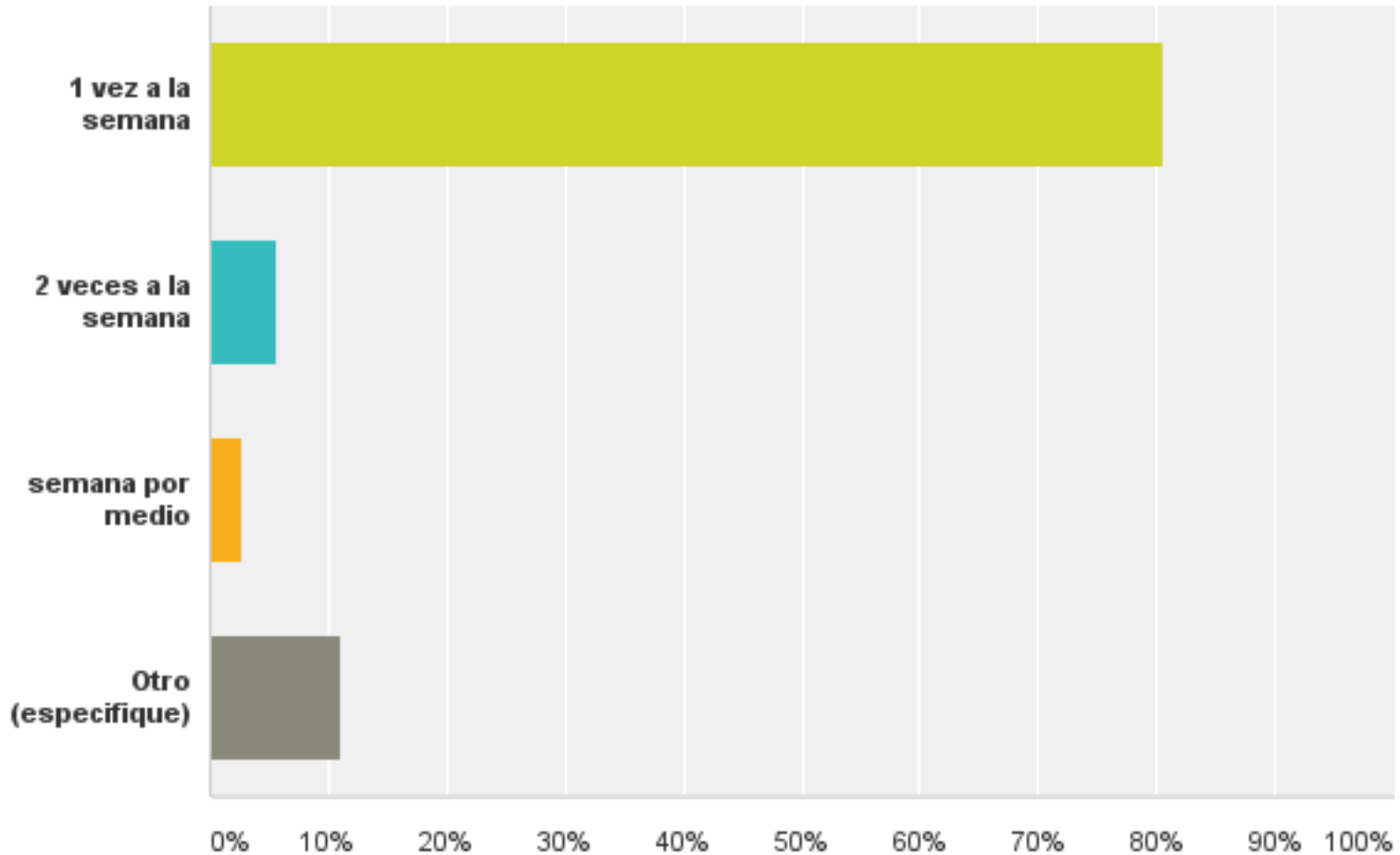
III. Metodología de trabajo.

Respondido: 74 Omitido: 16



III. Metodología de trabajo: Frecuencia.

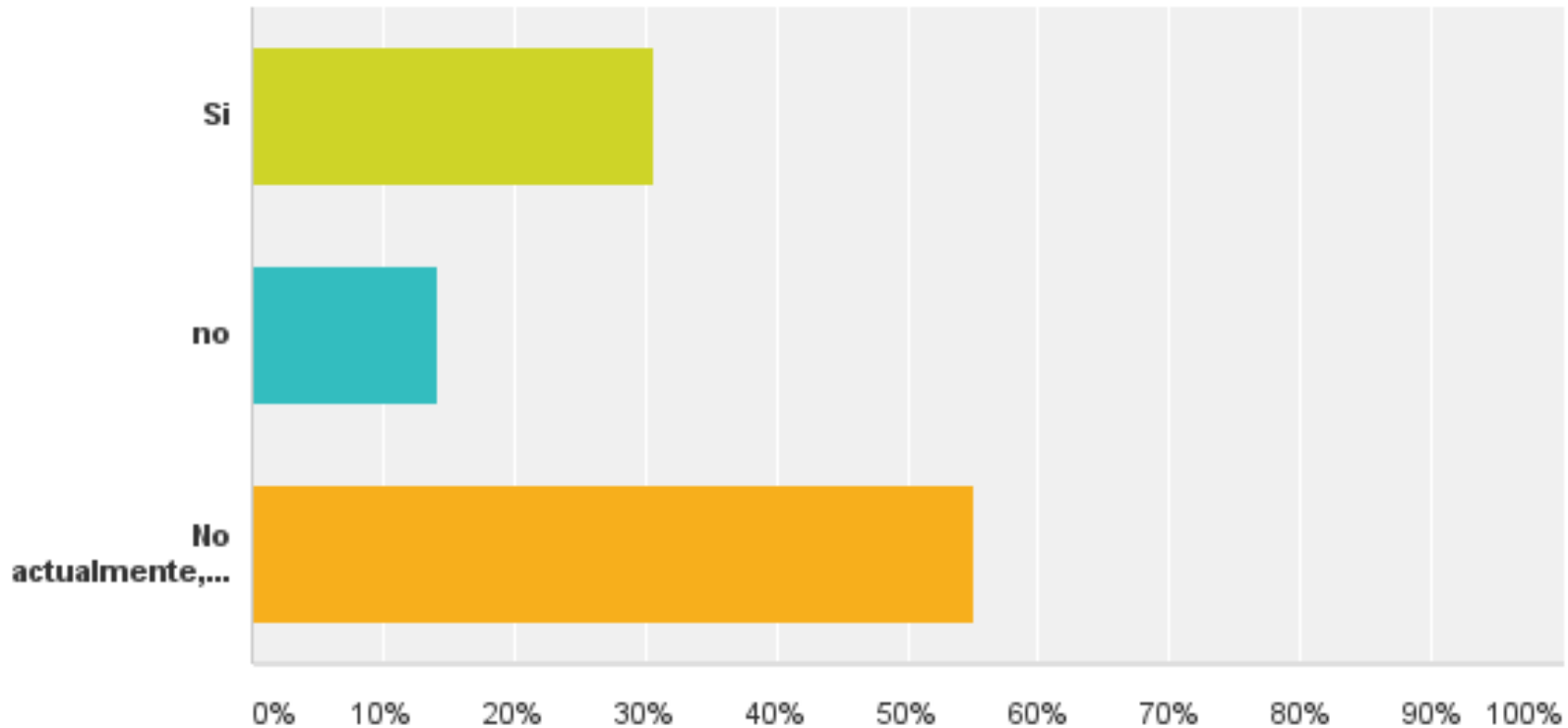
Respondido: 72 Omitido: 18



IV. Formación continua:

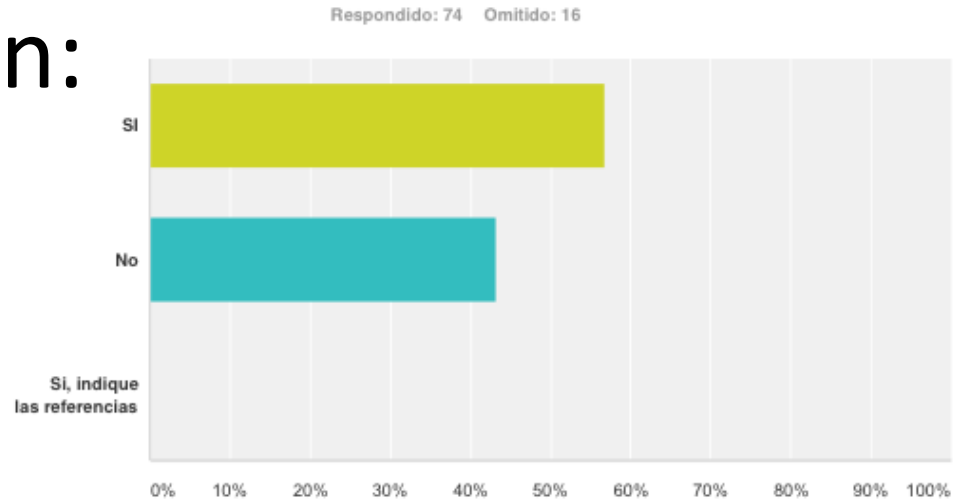
Supervisión:

Respondido: 78 Omitido: 12



IV. Formación continua:

Investigación:



Opciones de respuesta	Respuestas	Cantidad
SI	56,76%	42
No	43,24%	32
Si, indique las referencias	0,00%	0
Total		74

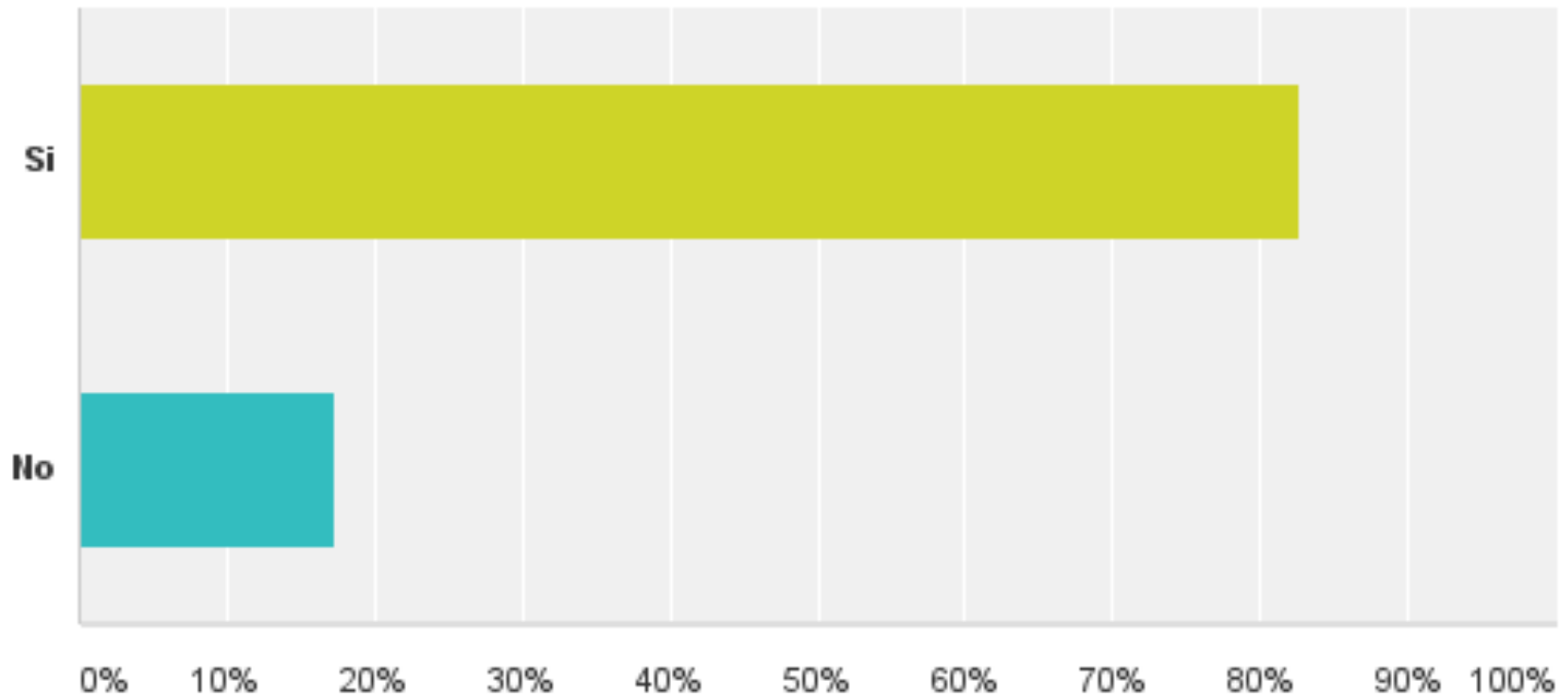
Tipo:

Opciones de respuesta	Respuestas	Cantidad
Investigación personal	26,19%	11
Investigación en contexto de tesis (magister o doctorado)	71,43%	30
Investigación financiada (especifique institución que la financió)	19,05%	8
Total de encuestados: 42		

IV. Formación continua:

Apoyo terapéutico,
como parte del desarrollo profesional:

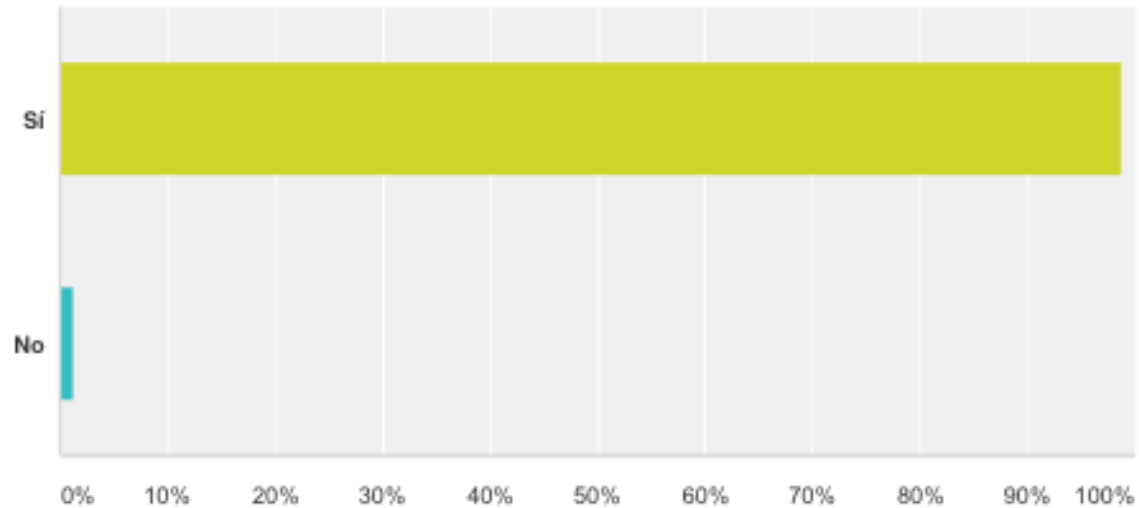
Respondido: 75 Omitido: 15



V. Reconocimiento del Arte Terapia

Q58 Como arte terapeuta, le interesa que el arte terapia sea una disciplina validada frente al MINSAL?

Respondido: 75 Omitido: 15



Opciones de respuesta	Respuestas
Si	98,67% 74
No	1,33% 1
Total	75